

POTOSÍ
PARA LOS POTOSINOS
GOBIERNO DEL ESTADO 2021-2027

SALUD
SERVICIOS DE SALUD


Comité Estatal para la Seguridad en Salud

San Luis Potosí, S. L. P., a 09 de junio de 2022.



C LIENTES
T **U**
NEGOC **I** O
EMPLEA **D** OS
FAMILI **A**

¡ES RESPONSABILIDAD DE TODOS!



POTOSÍ
PARA LOS POTOSINOS
GOBIERNO DEL ESTADO 2021-2027

SALUD
SERVICIOS DE SALUD

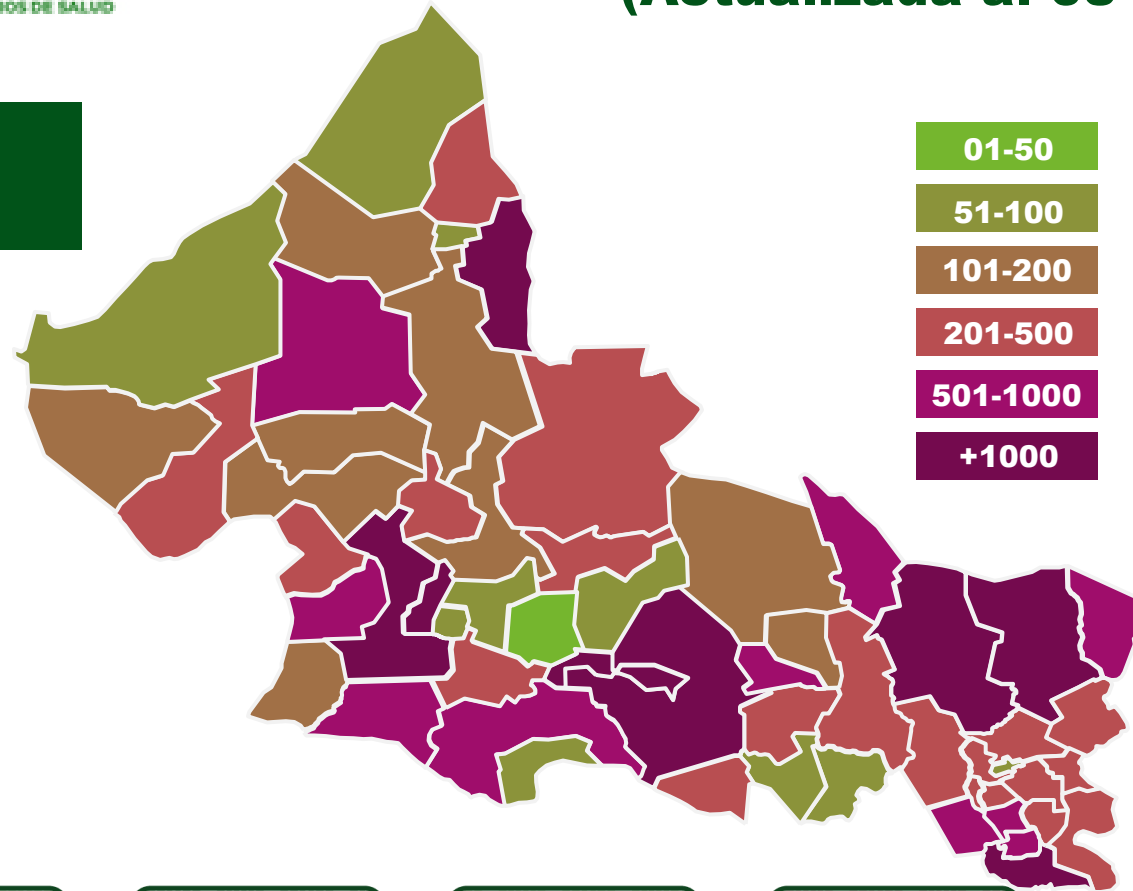
COVID-19, Situación Epidemiológica Estatal (Actualizada al 08 de junio a las 9:00 hrs.)

172,550
ALTAS SANITARIAS



Verde:

Riesgo BAJO



01-50

51-100

101-200

201-500

501-1000

+1000

Confirmados: **183,329**

Sospechosos: **4,274**

Negativos: **347,557**

Defunciones: **7,554**

Total de personas estudiadas: **535,160**

LETALIDAD:
4.12 %

CASOS

183,329

NUEVOS CASOS*

45

DEFUNCIONES


7,554

NUEVAS DEFUNCIONES*

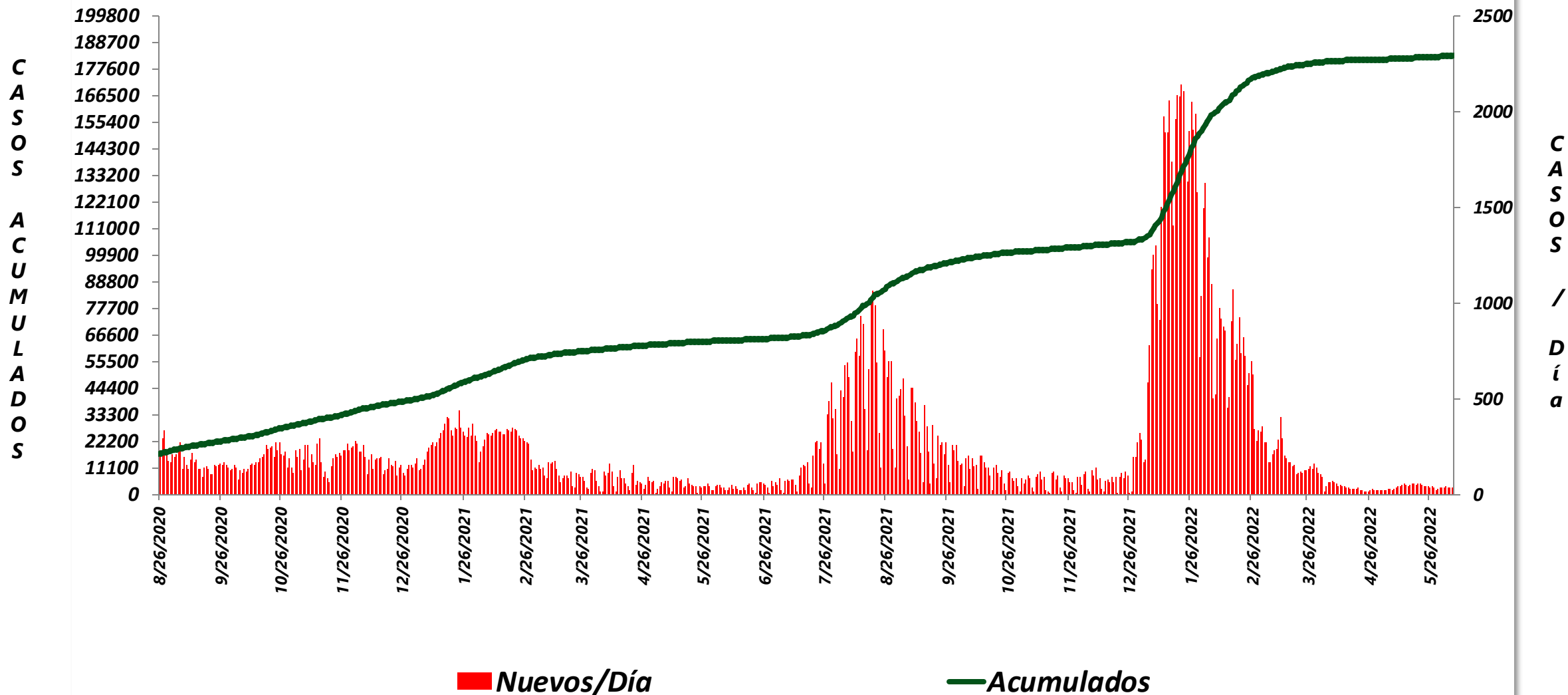
0


Fuente: Sistema de Vigilancia de Coronavirus, SSSLP.

**Incluye 2,923 casos residentes de otra Entidad y un caso residente de San Luis Potosí, identificada en otro Estado.



Casos Nuevos y Acumulados de COVID – 19 (Actualizada al 08 de junio de 2022, 09:00 hrs.)





COVID-19, Situación Epidemiológica Jurisdiccional (Actualizada al 08 de junio a las 9:00 hrs.)

Jurisdicción sanitaria I

Municipio	Casos	Incremento	Defunciones
SAN LUIS POTOSÍ	106,337	35	3,953
SOLEDAD	12,389	1	608
SUBTOTAL	118,726	36	4,561


Jurisdicción sanitaria II

Municipio	Casos	Incremento	Defunciones
MATEHUALA	8,535	0	223
CATORCE	188	0	15
CEDRAL	953	0	23
CHARCAS	809	0	53
GUADALCAZAR	357	0	31
MOCTEZUMA	223	0	21
SANTO DOMINGO	91	0	10
VANEGAS	148	0	13
VENADO	242	0	36
VILLA DE GUADALUPE	180	0	14
VILLA DE LA PAZ	183	0	2
SUBTOTAL	11,909	0	441

Jurisdicción sanitaria III

Municipio	Casos	Incremento	Defunciones
SANTA MARÍA DEL RÍO	1,206	0	107
VILLA DE ARISTA	557	0	64
CERRO DE SAN PEDRO	109	0	11
TIERRANUEVA	123	0	17
AHUALULCO	345	0	31
ARMADILLO	74	0	8
MEXQUITIC	1,158	0	105
SALINAS	452	0	39
VILLA DE ARRIAGA	211	0	27
VILLA DE RAMOS	182	0	29
VILLA DE REYES	1,427	0	98
VILLA HIDALGO	181	0	41
ZARAGOZA	773	0	46
SUBTOTAL	6,798	0	623

Fuente: Sistema de Vigilancia de Coronavirus, SSSLP.



COVID-19, Situación Epidemiológica Jurisdiccional (Actualizada al 08 de junio a las 9:00 hrs.)

Jurisdicción sanitaria

IV


Municipio	Casos	Incremento	Defunciones
CIUDAD FERNÁNDEZ	2,402	0	102
RIOVERDE	6,735	2	228
ALAUQUINES	155	0	9
CÁRDENAS	1,100	0	49
CERRITOS	692	0	48
CIUDAD DEL MAÍZ	202	0	49
LAGUNILLAS	100	0	10
RAYÓN	653	0	38
SAN CIRO DE ACOSTA	380	0	18
SAN NICOLÁS TOL.	61	0	8
SANTA CATARINA	123	0	9
VILLA JUÁREZ	111	0	20
SUBTOTAL	12,714	2	588

Jurisdicción sanitaria

V

Municipio	Casos	Incremento	Defunciones
CIUDAD VALLES	13,755	2	509
ÉBANO	1,164	0	32
TAMASOPO	516	0	66
TAMUÍN	1,556	0	70
EL NARANJO	949	0	54
SUBTOTAL	17,940	2	731

Fuente: Sistema de Vigilancia de Coronavirus, SSSLP.



COVID-19, Situación Epidemiológica Jurisdiccional (Actualizada al 08 de junio a las 9:00 hrs.)

Jurisdicción sanitaria

VI

Municipio	Casos	Incremento	Defunciones
TAMAZUNCHALE	4,650	1	182
MATLAPA	1,013	0	33
SAN MARTÍN	486	0	11
TAMPACÁN	401	0	15
AXTLA	1,260	0	50
XILITLA	1,168	0	37
SUBTOTAL	8,978	1	328

Jurisdicción sanitaria

VII

Municipio	Casos	Incremento	Defunciones
AQUISMÓN	462	0	30
COXCATLÁN	287	0	16
TANCANHUITZ	548	1	24
HUEHUETLÁN	387	0	12
SAN ANTONIO	104	0	4
SAN VICENTE T.	333	1	16
TAMPAMOLÓN	296	0	10
TANLAJÁS	416	1	15
TANQUIÁN	508	0	11
SUBTOTAL	3,341	3	138

Fuente: Sistema de Vigilancia de Coronavirus, SSSLP.



Estudios de caso



27



18

RANGO DE EDAD:

Meses

10



Años

75

INICIO DE
SÍNTOMAS:



ESQUEMA
INCOMPLETO:



0

ESQUEMA
COMPLETO:



31

Defunciones



0



0

Años

-



Años

-

RANGO DE
EDAD:

FACTORES DE RIESGO:

ESQUEMA DE VACUNACIÓN:

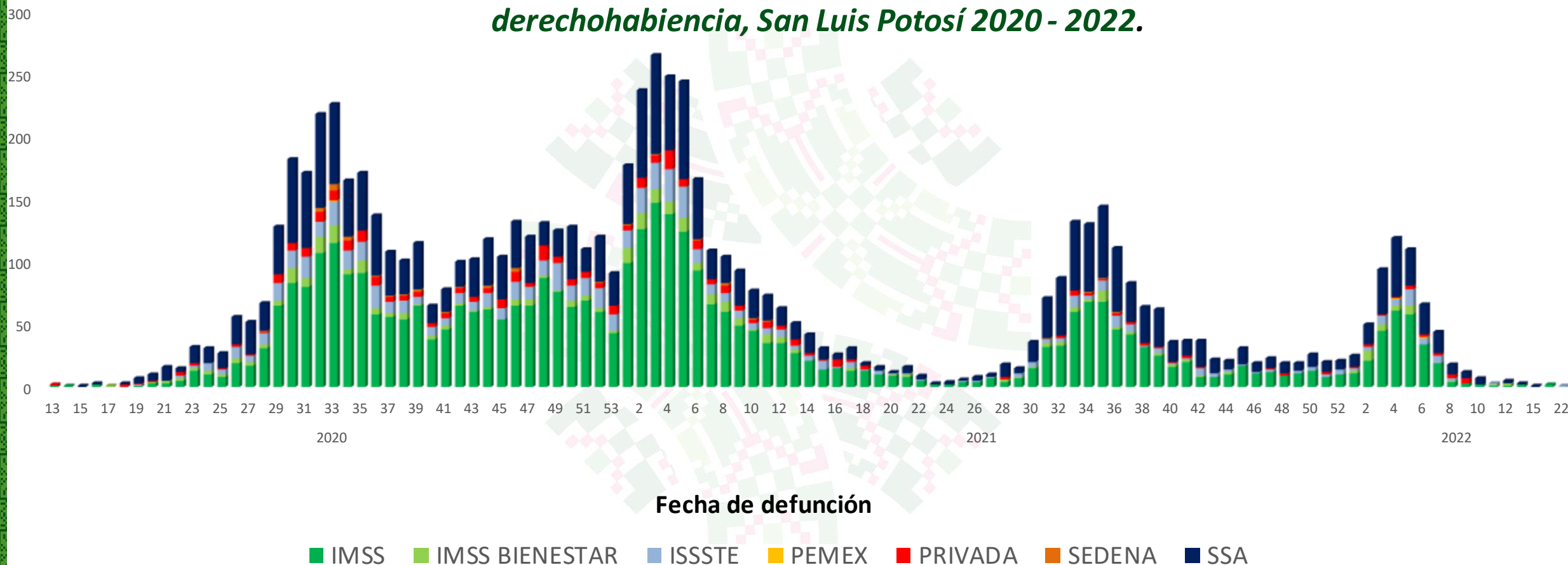
Sin Vacuna	Incompleto < 15 días	Incompleto > 15 días	Completo
0	0	0	0

Fuente: Sistema de Vigilancia de Coronavirus, SSSLP.



COVID-19, Situación Epidemiológica Estatal (Actualizada al 08 de junio a las 9:00 hrs.)

Defunciones confirmadas por semana de ocurrencia e Institución de derechohabencia, San Luis Potosí 2020 - 2022.





Casos Estudiados entre el *personal de salud* y por institución laboral

Todo el Sector, San Luis Potosí 2020 - 2021.

Institución	Casos confirmados	Descartados	En Estudio	Total	Defunciones
IMSS Ordinario	4,228	4507	19	8,754	27
IMSS Bienestar	617	668	3	1,288	-
ISSSTE	734	1203	8	1,945	11
SEDENA	18	15	0	33	-
Servicios de Salud	3628	10,460	22	14,110	11
Cruz Roja	7	1	0	8	1
Privados	1791	1777	19	3,587	30
PEMEX	4	11	0	15	-
Fiscalía Gral. República	9	0	0	9	-
H. Ayuntamientos	80	0	0	80	-
Total	11,116	18,642	71	29,829	80

4,228 (38.03 %) de riesgo ocupacional. **20 defunciones sin riesgo de exposición ocupacional (25.0%)

Reporte diario

Fuente: SSA (SPPS/DGE/DIE/InDRE/Informe técnico.Covid-19/México)



Casos estudiados en el personal de seguridad, San Luis Potosí 2021.

Institución	Casos confirmados	Descartados	En estudio	Total	Defunciones
SEDENA (Militares, Guardia Nacional)	129	82	-	211	3
Fiscalía General del Estado	130	899	-	1,029	1
SEGURIDAD PÚBLICA:					
<i>Policía Estatal</i>	126	49	-	175	4
<i>Tecnologías (C4 y C5)</i>	19	500	-	519	1
<i>Penales</i>	77	91	-	168	2
<i>Privados de Libertad</i>	162	108	-	270	3
Policía Municipal	361	145	-	506	1
Seguridad Privada	218	-	-	217	7
Total	1,222	1,874	-	3,096	22



COVID-19, Hospitales Mixtos

Actualizada al 09 de Junio de 2022, 07:00 hrs.)

UNIDAD	HOSPITALIZADOS			TOTAL
	ESTABLE	GRAVE	INTUBADOS	
HOSPITAL GENERAL DE SOLEDAD	0	2	0	2
IMSS ORDINARIO	2	0	0	2
IMSS BIENESTAR	0	0	0	0
ISSSTE	0	0	0	0
SSSLP	1	0	0	1
PRIVADOS	2	0	0	2
SEDENA	0	0	0	0
TOTAL	5	2	0	7

Fuente: Informe de Hospitales Atención Médica



COVID-19, Hospitales Mixtos

Actualizada al 09 de Junio de 2022, 07:00 hrs.)

UNIDAD	HOSPITALIZADOS			TOTAL
	POSITIVOS	NEGATIVOS	PENDIENTES	
HOSPITAL GENERAL DE SOLEDAD	0	0	2	2
IMSS ORDINARIO	0	0	2	2
IMSS BIENESTAR	0	0	0	0
ISSSTE	0	0	0	0
SSSLP	0	1	0	1
PRIVADOS	2	0	0	2
SEDENA	0	0	0	0
TOTAL	2	1	4	7

Fuente: Informe de Hospitales Atención Médica



COVID-19, Hospitales Mixtos

Actualizada al 09 de Junio de 2022, 07:00 hrs.)

UNIDAD	COVID						NO COVID					
	PACIENTE SIN VENTILADOR			PACIENTE CON VENTILADOR			HOSPITALIZACIÓN			UCI		
	Ocupadas	Disponibles	% Ocupación	Ocupadas	Disponibles	% Ocupación	Ocupadas	Disponibles	% Ocupación	Ocupadas	Disponibles	% Ocupación
HOSPITAL GENERAL DE SOLEDAD	2	12	14%	0	27	0%	46	0	100%	3	0	100%
IMSS ORDINARIO	2	172	1%	0	67	0%	549	27	95%	5	18	22%
IMSS BIENESTAR	0	62	0%	0	7	0%	94	41	70%	0	0	0%
ISSSTE	0	35	0%	0	8	0%	40	62	39%	4	0	100%
SSSLP	1	74	1%	0	23	0%	385	61	86%	14	7	67%
PRIVADOS	2	38	5%	0	15	0%	163	63	72%	8	13	38%
SEDENA	---	---	---	0	10	0%	5	11	31%	0	0	0%
Total	7	393	2%	0	157	0%	1,282	265	83%	34	38	47%

Fuente: Informe de Hospitales Atención Médica



COVID-19, Hospitales Mixtos

Actualizada al 09 de Junio de 2022, 07:00 hrs.)

	HOSPITALIZACIÓN	CAMAS CON VENTILADOR
	% OCUPACIÓN	OCUPADAS
ZONA METROPOLITANA	3%	0%
MATEHUALA	0%	0%
RIOVERDE	0%	0%
CIUDAD VALLES	0%	0%
TAMAZUNCHALE	14%	0%
TOTALES	2%	0%

Fuente: Informe de Hospitales Atención Médica



POTOSÍ
PARA LOS POTOSINOS
GOBIERNO DEL ESTADO 2021-2027

SALUD
SERVICIOS DE SALUD

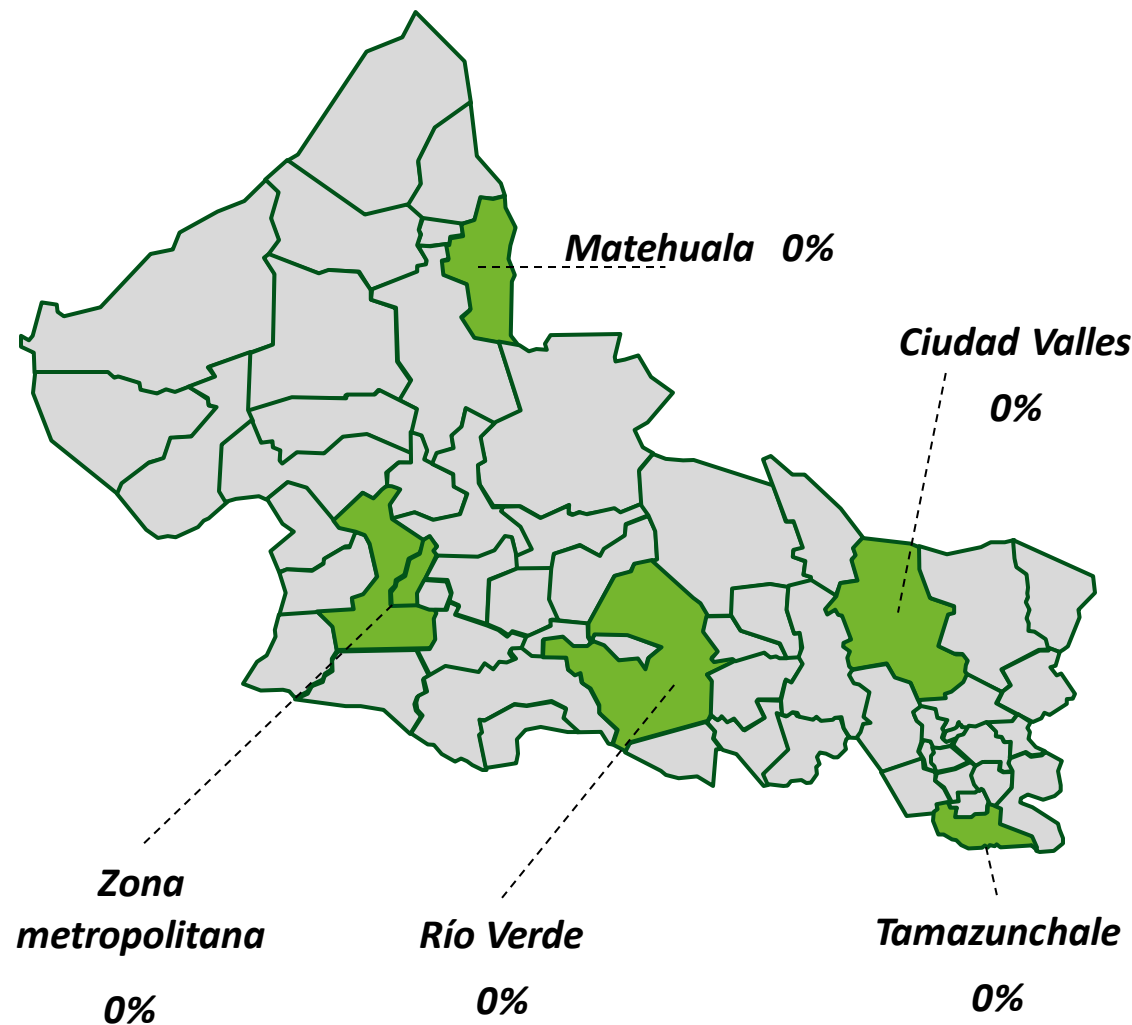
COVID-19, Hospitales Mixtos

Actualizada al 09 de junio de 2022, 07:00 hrs.)


BAJO	MEDIO	ALTO
0%-20%	21%-64%	65%-100%

OCUPACIÓN DE CAMAS CON VENTILADOR:

0%



Fuente: Informe de Hospitales Atención Médica



POTOSÍ
PARA LOS POTOSINOS
GOBIERNO DEL ESTADO 2021-2027

SALUD
SERVICIOS DE SALUD



Durante el embarazo, el riesgo de enfermedad grave
y muerte por COVID-19 es mayor



Vacúnate

No esperes al final de tu embarazo.

Requisitos: Tener 18 años o más
y contar con más de 9 semanas de embarazo.

Asiste a tus citas
programadas de
control de embarazo.

Ante la presencia de cualquier síntoma,
acude a una atención médica oportuna.
¡NO TE AUTOMEDIQUES!

Si recibes visitas, recuerda
usar siempre cubrebocas
y mantener una **sana distancia.**

Sigue todas las medidas preventivas que ya conoces:






POTOSÍ
PARA LOS POTOSINOS
GOBIERNO DEL ESTADO 2021-2027

SALUD
SERVICIOS DE SALUD



El personal de
salud te pide que:
**No caigas en
exceso de
confianza.**





POTOSÍ
PARA LOS POTOSINOS
GOBIERNO DEL ESTADO 2021-2027

SALUD
SERVICIOS DE SALUD

Comité Estatal para la Seguridad en Salud

San Luis Potosí, S. L. P., a 09 de junio de 2022.